

语音管家（红外设备双向控制）操作说明

产品名称：语音管家

语音唤醒词：小海小海

一、APP 添加语音管家

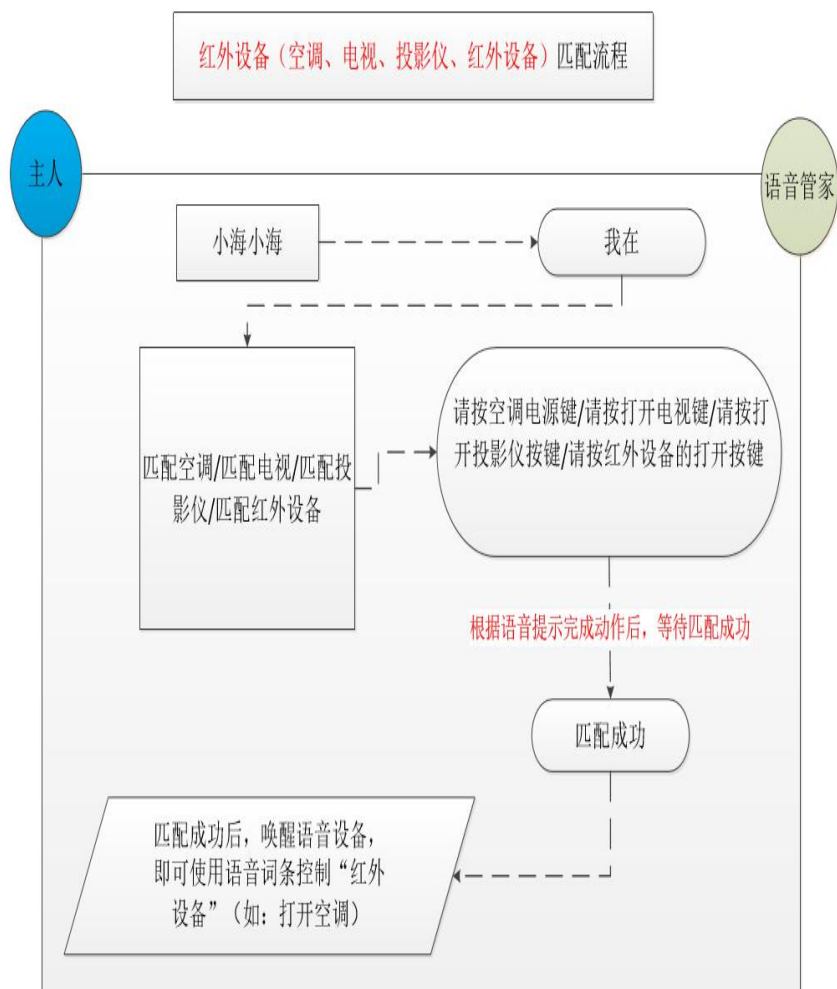
- 1、下载 APP 注册并登录，然后添加智能网关（具体操作参考智能网关说明书）
- 2、语音设备上电，通过网关搜索的方式（操作步骤：设置—添加设备—搜索添加—搜索）将语音设备添加至 APP（设备在定位时会播报定位）
- 3、语音设备添加成功后，长按“语音管家”设备，可对设备进行设为喜爱、更换房间、重命名、删除设备操作



二、语音管家匹配设备

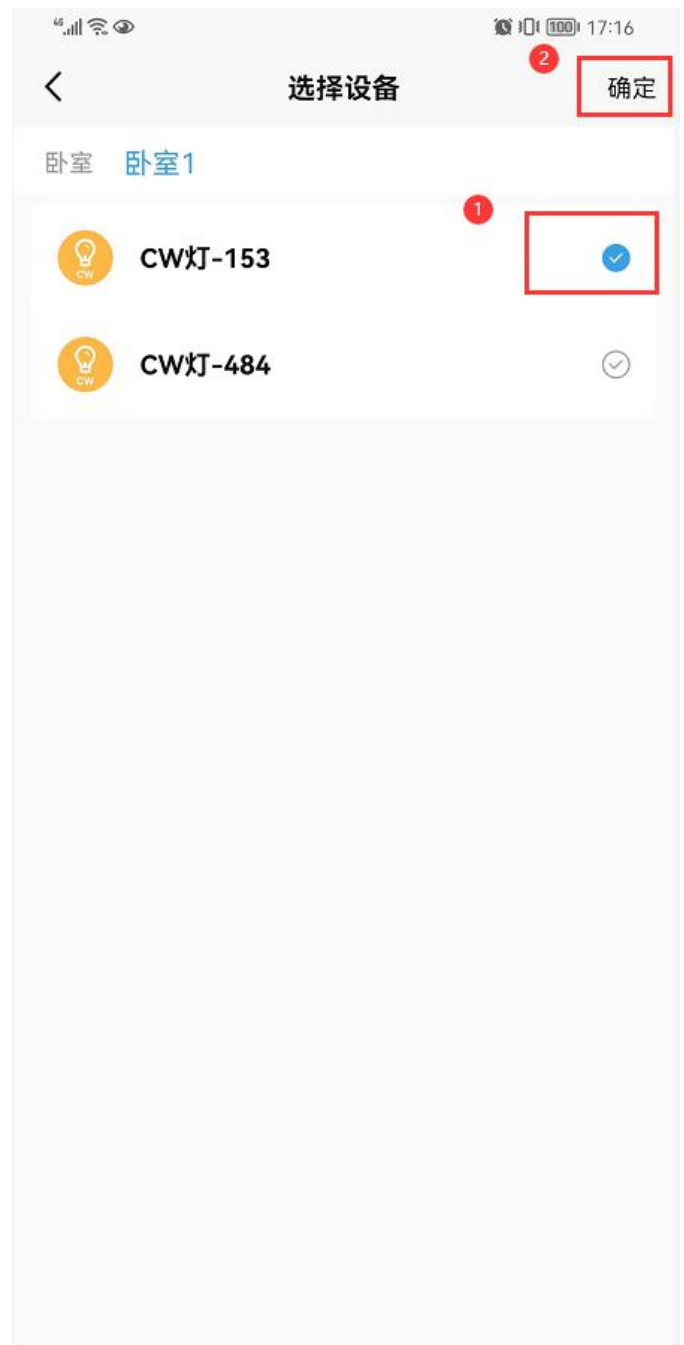
2.1 语音管家匹配“红外设备”

- ①现可支持4款“红外设备”，红外设备包含：空调、电视、投影仪、红外设备
- ②语音设备添加成功后，语音唤醒语音管家（**唤醒词：小海小海**）
- ③唤醒设备后，根据匹配流程进行操作
- ④匹配成功后即可通过语音控制“红外设备”
- ⑤点击设备进入“语音管家”控制界面，点击界面右上方的“...”按钮，可设置“红外设备”定时功能（**定时须网关在线方能成功执行**）



2.2 语音管家匹配智能设备

点击语音管家设备进入“语音管家”控制界面，点击“关联设备”（前提需确保你已提前添加成功智能设备），然后点击下方设备名称进入“选择设备”界面，选择你需要关联的设备，点击“确定”，即可关联成功



三、语音管家关联情景模式

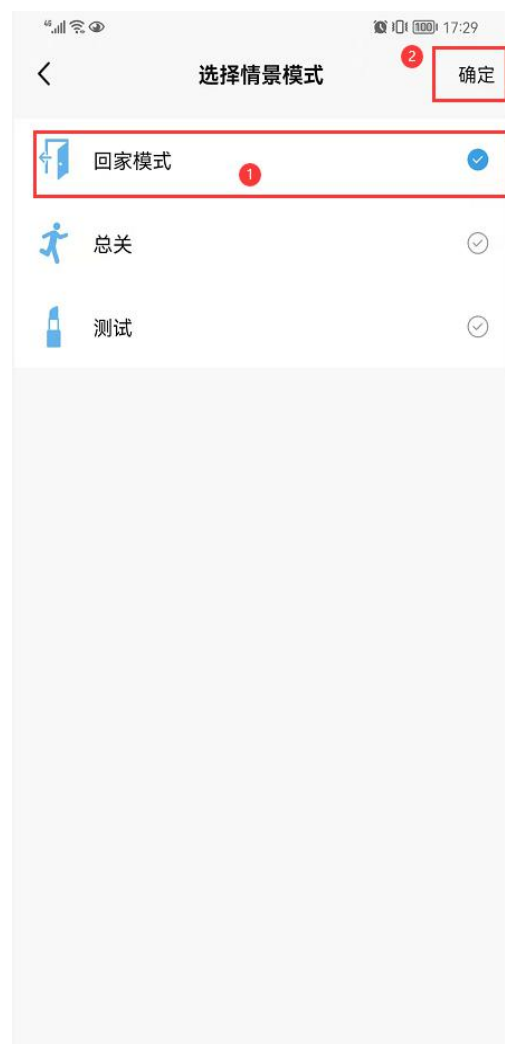
3.1 打开 APP，点击“情景”，点击右上角的“+”按钮添加你需要的情景模式；

3.2 找到已添加好的情景模式，点击情景模式右上角“设置”按钮，进入“情景详情”界面，点击右上方添加“+”按钮，进入“添加设备”界面，选中下方的“语音管家”设备

3.3 选中“语音管家”设备后，界面自动弹出设置“红外设备”情景界面，根据实际需要选定设备功能，然后点击“确定”即可，此时语音管家会语音播报关联成功（若想取消某红外设备的开/关，双击开/关按钮即可取消）

3.4 返回房间界面，找到已添加成功的语音管家设备，点击进入“语音管家”控制界面

3.5 点击“关联情景”，选择下方你需要的语音词，然后点击进入“选择情景模式”界面，选择你需要关联的情景模式，点击“确定”，即可关联成功



四、语音管家语音词条

语音管家——语音词条				
NO	设备	模式	命令词	播报词
1	本机	语音开关	语音控制开	语音控制已打开
2	唤醒词	唤醒	小海，小海	我在
3	本机	语音开关	语音控制关	语音控制已关闭
4		音量控制	最大音量	最大音量
5			中等音量	中等音量
6			最小音量	最小音量
7	情景模式	欢迎模式	欢迎模式	欢迎模式
8		会客模式	会客模式	会客模式
9		休闲模式	休闲模式	休闲模式
10		阅读模式	阅读模式	阅读模式
11		影院模式	影院模式	影院模式
12		睡眠模式	睡眠模式	睡眠模式
13		氛围模式	氛围模式	氛围模式
14		全开模式	全开模式	全开模式
15		全关模式	全关模式	全关模式
16	灯设备	灯亮度控制	调亮一点	调亮一点
17			调暗一点	调暗一点
18			最大亮度	亮度已调到最大
19			中等亮度	亮度已调到中等
20			最小亮度	亮度已调到最小
21			色温升高	色温升高
22			色温降低	色温降低
23			黄色光	已调到黄色光
24			中性光	已调到中性光
25			白色光	已调到白色光
26	灯设备	灯亮度控制	调亮一点	调亮一点
27			调暗一点	调暗一点
28			色温升高	色温升高
29			色温降低	色温降低
30	廊灯	开关控制	打开廊灯	打开廊灯
31			关闭廊灯	关闭廊灯
32	夜灯	开关控制	打开夜灯	打开夜灯
33			关闭夜灯	关闭夜灯
34	卫间灯	开关控制	打开卫间灯	打开卫间灯
35			关闭卫间灯	关闭卫间灯
36	卫浴灯	开关控制	打开卫浴灯	打开卫浴灯

37			关闭卫浴灯	关闭卫浴灯
38	房间灯	开关控制	打开房间灯	打开房间灯
39			关闭房间灯	关闭房间灯
40	灯带	开关控制	打开灯带	打开灯带
41			关闭灯带	关闭灯带
42	射灯	开关控制	打开射灯	打开射灯
43			关闭射灯	关闭射灯
44	阅读灯	开关控制	打开阅读灯	打开阅读灯
45			关闭阅读灯	关闭阅读灯
46	台灯	开关控制	打开台灯	打开台灯
47			关闭台灯	关闭台灯
48	阳台灯	开关控制	打开阳台灯	打开阳台灯
49			关闭阳台灯	关闭阳台灯
50	客厅射灯	开关控制	打开客厅射灯	打开客厅射灯
51			关闭客厅射灯	关闭客厅射灯
52	客厅筒灯	开关控制	打开客厅筒灯	打开客厅筒灯
53			关闭客厅筒灯	关闭客厅筒灯
54	客厅灯	开关控制	打开客厅灯	打开客厅灯
55			关闭客厅灯	关闭客厅灯
56	天花射灯	开关控制	打开天花射灯	打开天花射灯
57			关闭天花射灯	关闭天花射灯
58	筒灯	开关控制	打开筒灯	打开筒灯
59			关闭筒灯	关闭筒灯
60	吊灯	开关控制	打开吊灯	打开吊灯
61			关闭吊灯	关闭吊灯
62	衣帽灯	开关控制	打开衣帽灯	打开衣帽灯
63			关闭衣帽灯	关闭衣帽灯
64	吧台灯	开关控制	打开吧台灯	打开吧台灯
65			关闭吧台灯	关闭吧台灯
66	镜前灯	开关控制	打开镜前灯	打开镜前灯
67			关闭镜前灯	关闭镜前灯
68	床头灯	开关控制	打开床头灯	打开床头灯
69			关闭床头灯	关闭床头灯
70	左床头灯	开关控制	打开左床头灯	打开左床头灯
71			关闭左床头灯	关闭左床头灯
72	右床头灯	开关控制	打开右床头灯	打开右床头灯
73			关闭右床头灯	关闭右床头灯
74	落地灯	开关控制	打开落地灯	打开落地灯
75			关闭落地灯	关闭落地灯
76	窗帘	开关控制	打开窗帘	打开窗帘
77			关闭窗帘	关闭窗帘
78			暂停窗帘	暂停窗帘
79	客厅窗帘	开关控制	打开客厅窗帘	打开客厅窗帘

80			关闭客厅窗帘	关闭客厅窗帘
81			暂停客厅窗帘	暂停客厅窗帘
82	纱帘	开关控制	打开纱帘	打开纱帘
83			关闭纱帘	关闭纱帘
84			暂停纱帘	暂停纱帘
85	客厅窗纱	开关控制	打开客厅窗纱	打开客厅窗纱
86			关闭客厅窗纱	关闭客厅窗纱
87			暂停客厅窗纱	暂停客厅窗纱
88	卷帘	开关控制	打开卷帘	打开卷帘
89			关闭卷帘	关闭卷帘
90			暂停卷帘	暂停卷帘
91	排气扇	开关控制	打开排气扇	打开排气扇
92			关闭排气扇	关闭排气扇
93	电视	匹配	匹配电视	匹配电视
94			退出匹配	已退出匹配
95		开关控制	打开电视	打开电视
96			关闭电视	关闭电视
97		音量控制	电视静音	电视静音
98			取消静音	取消静音
99			大声点	大声点
100			小声点	小声点
101		调台控制	上一台	上一台
102			下一台	下一台
103			开始播放	开始播放
104			暂停播放	暂停播放
105	空调	匹配	匹配空调	匹配空调
106			退出匹配	已退出匹配
107		开关控制	打开空调	打开空调
108			关闭空调	关闭空调
109		温度控制	十六度	十六度
110			十七度	十七度
111			十八度	十八度
112			十九度	十九度
113			二十度	二十度
114			二十一度	二十一度
115			二十二度	二十二度
116			二十三度	二十三度
117			二十四度	二十四度
118			二十五度	二十五度
119			二十六度	二十六度
120			二十七度	二十七度
121			二十八度	二十八度
122			二十九度	二十九度

123			三十度	三十度
124		风速控制	高速风	高速风
125			中速风	中速风
126			低速风	低速风
127		模式调节	制冷模式	制冷模式
128			制热模式	制热模式
129			送风模式	送风模式
130			除湿模式	除湿模式
131			自动模式	自动模式
132			上下扫风	上下扫风
133			左右扫风	左右扫风
134			停止上下扫风	停止上下扫风
135			停止左右扫风	停止左右扫风
136	投影仪	匹配	匹配投影仪	匹配投影仪
137			退出匹配	已退出匹配
138		开关控制	打开投影仪	打开投影仪
139			关闭投影仪	关闭投影仪
140	红外设备	匹配	匹配红外设备	匹配红外设备
141			退出匹配	已退出匹配
142		开关控制	打开红外设备	打开红外设备
143			关闭红外设备	关闭红外设备